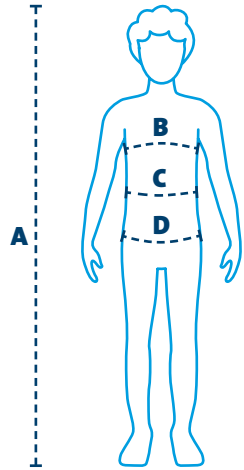


FECHTJACKEN KINDER

FENCING JACKETS CHILDREN



RICHTIG MESSEN / HOW TO MEASURE

- A Körpergröße** / Height
Miss deine Körpergröße von Kopf bis Fuß.
Measure your height from head to toe.
- B Brustumfang** / Chest girth
Der Brustumfang wird über der breitesten Stelle der Brust, unter dem Arm gemessen.
Measure your chest at its widest point under the arms.
- C Taillenumfang** / Waist girth
Die Taille wird an der schmalsten Stelle gemessen.
Measure the waist at its narrowest point.
- D Hüftumfang** / Hip girth
Der Hüftumfang wird an der breitesten Stelle der Hüften gemessen.
Measure the hip at its widest point.

Alle Maße sollen anliegend am Körper gemessen werden.
All measurements should be measured close to the body.

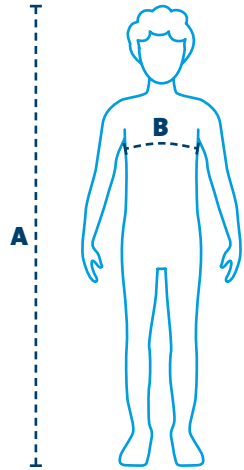
GRÖSSENTABELLE FÜR FECHTJACKEN KINDER

SIZING CHART FOR FENCING JACKETS CHILDREN

Größe / Size	128	134	140	146	152	158	164	170
Körpergröße / Height in cm	122-128	128-134	134-140	140-146	146-152	152-158	158-164	164-170
Brustumfang / Chest girth in cm	64-68	67-71	70-74	73-77	76-80	79-83	82-86	85-89
Taillenumfang / Waist girth in cm	58-62	59-63	60-64	62-66	64-68	66-70	70-74	74-78
Hüftumfang / Hip girth in cm	70-74	72-76	74-78	76-80	78-82	81-85	84-88	87-91

UNTERZIEHPLASTRONS KINDER

UNDERPLASTRONS CHILDREN



RICHTIG MESSEN / HOW TO MEASURE

- A Körpergröße** Miss deine Körpergröße von Kopf bis Fuß.
Height Measure your height from head to toe.
- B Brustumfang** Der Brustumfang wird über der breitesten Stelle der Brust, unter dem Arm gemessen.
Chest girth Measure your chest at its widest point under the arms.

Alle Maße sollen anliegend am Körper gemessen werden.
All measurements should be measured close to the body.

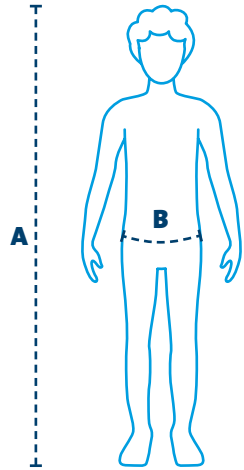
GRÖSSENTABELLE FÜR UNTERZIEHPLASTRONS KINDER

SIZING CHART FOR FENCING UNDERPLASTRONS CHILDREN

Größe / Size	128	134	140	146	152	158	164	170	176
Plastrongröße / Underplastron size	00 (XXS)					0 (XS)		K1 (S)	
Körpergröße / Height in cm	122-152					152-164		170-176	
Brustumfang / Chest girth in cm	64-80					80-88		85-93	

FECHTHOSEN KINDER

FENCING BREECHES CHILDREN



RICHTIG MESSEN / HOW TO MEASURE

- A Körpergröße** Miss deine Körpergröße von Kopf bis Fuß.
Height Measure your height from head to toe.
- D Hüftumfang** Der Hüftumfang wird an der breitesten Stelle der Hüften gemessen.
Hip girth Measure the hip at its widest point.

Alle Maße sollen anliegend am Körper gemessen werden.
All measurements should be measured close to the body.

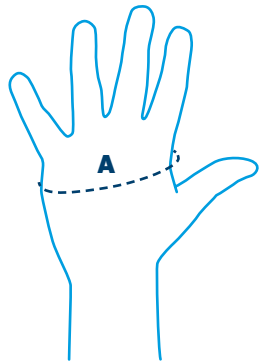
GRÖSSENTABELLE FÜR FECHTHOSEN KINDER

SIZING CHART FOR FENCING BREECHES CHILDREN

Größe / Size	128	134	140	146	152	158	164	170
Körpergröße / Height in cm	122-128	128-134	134-140	140-146	146-152	152-158	158-164	164-170
Hüftumfang / Hip girth in cm	70-74	72-76	74-78	76-80	78-82	81-85	84-88	87-91

HANDSCHUHE KINDER

GLOVES CHILDREN



RICHTIG MESSEN /HOW TO MEASURE

- A Handumfang** Maßband an der breitesten Stelle der Handfläche, ohne Daumen, ansetzen.
Hand girth Measure your hand at its widest point without the thumb.

Alle Maße sollen anliegend am Körper gemessen werden.
All measurements should be measured close to the body.

GRÖSSENTABELLE FÜR HANDSCHUHE KINDER

SIZING CHART FOR GLOVES CHILDREN

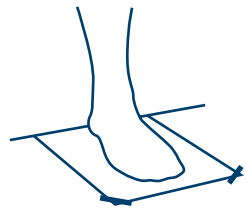
Größe / Size	5	5,5	6	6,5	7	7,5	8
Handumfang/ Hand girth in cm	15-15,5	15,5-16	16-16,5	16,5-17	17-17,5	17,5-18	18-18,5

GRÖSSENTABELLE FÜR KEMPA FECHTSCHUHE KINDER

SIZING CHART FOR FOR KEMPA FENCING SHOES CHILDREN



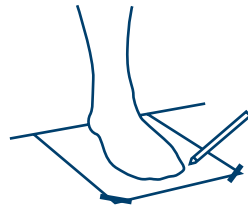
RICHTIG MESSEN



Schritt 1 /Step 1

Fixiere ein Blatt Papier mit Klebeband direkt am Fußboden einer Wand. Stehe nun aufrecht auf das Blatt Papier mit der Ferse an der Wand.

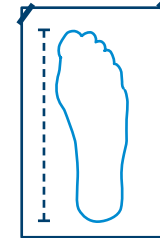
Fix a piece of paper with tape directly on the floor of a wall. Stand on the sheet of paper with the heel on the wall.



Schritt 2 /Step 2

Fahre mit einem Bleistift die Form deiner Füße nach. Es ist wichtig beide Füße zu messen, da sie unterschiedlich groß sein können.

Follow the shape of your feet with a pencil. It is important to measure both feet, as they could be different.



Schritt 3 /Step 3

Miss mit einem Lineal den Abstand auf dem Papier zwischen Zehen und Ferse. Measure the distance between toes and heel by using a ruler.

Tipp: Trag die Socken, die du später in den Schuhen tragen wirst und führe die Messung am Nachmittag oder Abend durch.

Tip: Wear the socks you'll wear in the shoes and carry out the measuring in the afternoon or in the evening.

Größe / Size in cm	19	20	21	21,5	22
EU	32	33	34	35	36
UK	1	1,5	2	2,5	3,5
US	1	1,5	2,5	3	4
JAP	190	200	210	215	220